


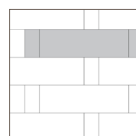
medidas axbxc 1 6x20x60cm

Patrón de instalación

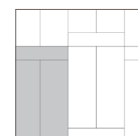
8 pzas trento



10 pzas trento
7 pzas holandes




4 pzas novara
10 pzas trento



*Los patrones de instalación son únicamente inspiración. Es responsabilidad del instalador calcular y comprar la cantidad correcta del material.

DATOS TÉCNICOS

medidas 6 x 20 x 60cm a x b x c	Uso	 Tránsito ligero		
	Piezas por m ²	8 pzas		
	Piezas por tarima	96 pzas		
	Peso por pieza	14.78 kg		
	Textura	Lisa		
	Resistencia a la compresión	f'c=300 kg/cm ²		
	Resistencia a la abrasión	E	máx. 0.30 cm ³ /cm ²	
		R	0.10 cm ³ /cm ²	
	Absorción máxima	E	9.00 %x	
		R	5.50 %	
Norma	NMX-C-314-ONNCE-2014			

*E-Especificación bajo la NMX-C-314-ONNCE-2014

*R- resultado de las pruebas desarrolladas en el laboratorio de PRELOSA

PALETA DE COLORES

Colores de línea



Gris

Rojo

Arena

Café

Negro

Chocolate

Colores especiales



Granito

Tundra

Sierra

*Las variaciones de tonos en los productos son propios de las características de los adoquines.