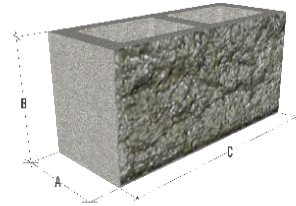



Block 15



medidas axbxc ± 15x20x40cm

Block 20




medidas axbxc ± 20x20x40cm

**DATOS  
TÉCNICOS**

Modelo		BLOCK 15	BLOCK 20
Medidas reales	a	14.5 cm+2mm	20 cm+2mm
	b	19.8 cm+3mm	19.8 cm+3mm
	c	39.7 cm +2mm	39.7 cm +2mm
Piezas por m <sup>2</sup> de muro		12.5 pza	12.5 pza
Piezas por tarima		144 pza	108 pza
Resistencia a la compresión		f'c= 60-90 kg/cm <sup>2</sup>	f'c= 60-90 kg/cm <sup>2</sup>
Absorción de agua a 24 hrs		12%	12%
Peso por pieza		14.00 kg	18.81 kg
Colores		Línea y especiales	Línea y especiales
Norma		NMX-C-404-ONNCE-2012	

**PALETA  
DE COLORES**

Colores de línea



Colores especiales

