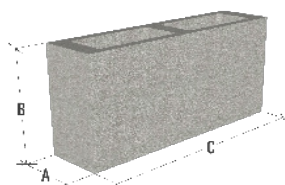
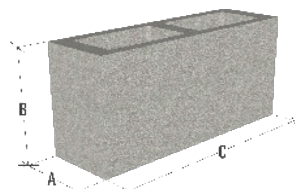


Block 10



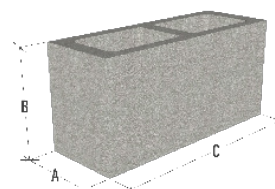
medidas axbxc 10x20x40 cm

Block 12



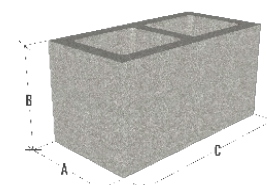
medidas axbxc 12x20x40 cm

Block 15



medidas axbxc 15x20x40 cm

Block 20



medidas axbxc 20x20x40 cm

DATOS TÉCNICOS

| Modelo | | BLOCK 10 | BLOCK 12 | BLOCK 15 | BLOCK 20 |
|-----------------------------------|---|-------------------------------|------------------------------|-------------------------------|-------------------------------|
| Medidas reales | a | 10 cm+-2mm | 12 cm +- 2mm | 14.5 cm+-2mm | 20 cm+-2mm |
| | b | 19.8 cm+-3mm | 19.8 cm +- 3mm | 19.8 cm+-3mm | 19.8 cm+-3mm |
| | c | 39 cm +- 2mm | 39 cm +- 2mm | 39.7 cm +-2mm | 39.7 cm +-2mm |
| Piezas por m ² de muro | | 12.5 pza | 12.5 pza | 12.5 pza | 12.5 pza |
| Piezas por tarima | | 216 pza | 180 pza | 144 pza | 108 pza |
| Resistencia a la compresión | | f'c= 60-90 kg/cm ² | f'c=60-90 kg/cm ² | f'c= 60-90 kg/cm ² | f'c= 60-90 kg/cm ² |
| Absorción de agua a 24 hrs | | 12 % | 12% | 12% | 12% |
| Peso por pieza | | 9.57 kg | 11.23 kg | 11.97 kg | 16.93 kg |
| Colores | | Gris | Línea y especiales | Línea y especiales | Línea y especiales |
| Norma | | NMX-C-404-ONNCE-2012 | | | |

PALETA DE COLORES

Colores de línea



Gris



Rojo



Arena



Café



Negro

Colores especiales



Capuchino



Hueso